




Τμήμα Βιοχημείας και Βιοτεχνολογίας

Πρακτική Άσκηση Φοιτητών



Γραφείο Πρακτικής Άσκησης

Ιδρυματικά Υπεύθυνος:
Καθ. Θεοδωράκης Ιωάννης
Επιστημονικά Υπεύθυνος ΤΒΒ:
Επ. Καθ. Μπαλατσός Νικόλαος



Ευρωπαϊκή Ένωση

Ευρωπαϊκό Κοινωνικό Ταμείο (ΕΚΤ)

Επιχειρησιακό Πρόγραμμα
Ανάπτυξη Ανθρώπινου Δυναμικού,
Εκπαίδευση και Διά Βίου Μάθηση
Ειδική Υπηρεσία Διαχείρισης

Με τη συγχρηματοδότηση της Ελλάδας και της Ευρωπαϊκής Ένωσης

ΕΠΙΧΕΙΡΗΣΙΑΚΟ ΠΡΟΓΡΑΜΜΑ
ΕΠΑνΕΚ 2014-2020
ΑΝΤΑΓΩΝΙΣΤΙΚΟΤΗΤΑ • ΕΠΙΧΕΙΡΗΜΑΤΙΚΟΤΗΤΑ • ΚΑΙΝΟΤΟΜΙΑ



Πρόγραμμα Πρακτικής Άσκησης Φοιτητών



- ❖ Επιδοτούμενο πρόγραμμα στο πλαίσιο του **ΕΣΠΑ (2014 – 2020)**.
- ❖ **Διάρκεια** της Π.Α. ορίζεται σε 8 εβδομάδες
- ❖ Δύναται να πραγματοποιηθεί σε φορείς της επιλογής σας, **ιδιωτικούς και δημόσιους**.
- ❖ Αμοιβή της είναι **197€/δμήνηο**



Ευρωπαϊκή Ένωση

Ευρωπαϊκό Κοινωνικό Ταμείο (ΕΚΤ)

Επιχειρησιακό Πρόγραμμα
Ανάπτυξη Ανθρώπινου Δυναμικού,
Εκπαίδευση και Διά Βίου Μάθηση
Ειδική Υπηρεσία Διαχείρισης

Με τη συγχρηματοδότηση της Ελλάδας και της Ευρωπαϊκής Ένωσης

ΕΠΑνεΚ 2014-2020
ΕΠΙΧΕΙΡΗΣΙΑΚΟ ΠΡΟΓΡΑΜΜΑ
ΑΝΤΑΓΩΝΙΣΤΙΚΟΤΗΤΑ • ΕΠΙΧΕΙΡΗΜΑΤΙΚΟΤΗΤΑ • ΚΑΙΝΟΤΟΜΙΑ



Γιατί να κάνω Πρακτική Άσκηση;



- ✓ Είναι **υποχρεωτική** _προβλέπεται στο Πρόγραμμα Σπουδών και αναγράφεται στο Παράρτημα Διπλώματος
- ✓ Εφαρμογή της ακαδημαϊκής / επιστημονικής γνώσης σε **πραγματικές συνθήκες εργασίας.**
- ✓ Ενημέρωση για τις **νέες τάσεις** στην αγορά εργασίας και τις δεξιότητες που απαιτούνται.
- ✓ Ανάπτυξη **επαγγελματικής συνείδησης**, δεξιοτήτων συνεργασίας, επικοινωνίας, ανάληψης πρωτοβουλίας .
- ✓ Εξοικείωση με τη **διαδικασία εύρεσης εργασίας** (συνεντεύξεις, αποστολή βιογραφικών, κλπ).

Γιατί να κάνω Πρακτική Άσκηση;



- ✓ «Οικοδομείται» από προπτυχιακό επίπεδο το βιογραφικό σας καθώς αποκτάτε εργασιακή εμπειρία (αμοιβή & ασφαλιστική κάλυψη έναντι εργατικού ατυχήματος)
- ✓ Σας προσφέρει τα ερεθίσματα για να σκεφτείτε και να προγραμματίσετε τα επόμενα βήματα αναφορικά με την μετεκπαίδευσή σας και την εξειδίκευσή σας.
- ✓ Δίνει τη δυνατότητα για μελλοντική συνεργασία με το φορέα



Π.Α. στο τμήμα Βιοχημείας και Βιοτεχνολογίας



1. Υποχρεωτική / στο παράρτημα διπλώματος.
2. Δίμηνη διάρκεια / Ιούλιο-Αύγουστο.
3. Δεν βαθμολογείται αλλά -> **5 πιστωτικές μονάδες ECTS.**
4. Η προϋπόθεση συμμετοχής των φοιτητών σε αυτή είναι να έχουν ολοκληρώσει το **6ο εξάμηνο** των σπουδών τους και να έχουν συγκεντρώσει το **75% των ECTS των μαθημάτων του 1^{ου} και 2^{ου} έτους**
5. **Μοριοδότηση** (με βάση τα μαθήματα που έχετε περάσει και το Μ.Ο. μαθημάτων)



Βήματα Πρακτικής Άσκησης (1/2)



- 1^ο **Στάδιο:** Είσοδος στο www.pa.uth.gr με τα στοιχεία του Ευδόξου & ηλεκτρονική συμπλήρωση της «Αίτησης Εκδήλωσης Ενδιαφέροντος» από το μενού «Φοιτητές»
(Προθεσμία από 13/2/2020 ώρα 9:00 μέχρι 27/2/2020 ώρα 14:00)
- 2^ο **Στάδιο:** Αξιολόγηση αιτήσεων-μοριοδότηση (Επιτροπή Αξιολόγησης Τμήματος_Προτεραιότητα σε ΑΜΕΑ-ΕΚΟ) **Ανακοίνωση αποτελεσμάτων** (site Τμήματος, Γρ. Πρακτικής, Γραμματεία) Ενστάσεις
- 3^ο **Στάδιο :** Είσοδος στο www.pa.uth.gr με τα στοιχεία του Ευδόξου & ηλεκτρονική συμπλήρωση της «Αίτησης/Εγγραφής» από το μενού «Φοιτητές» **(από 11/3 ως 27/3)**
- 4^ο **Στάδιο:** Συγκέντρωση & **κατάθεση δικαιολογητικών (από 11/3 ως 27/3)**
 - 2 φωτοτυπίες της Ταυτότητας
 - 2 φωτοτυπίες IBAN οποιασδήποτε τράπεζας (ατομικός ή πρώτο όνομα)
 - 2 φωτοαντίγραφα Ασφαλιστικής ικανότητας
 - 2 φωτοτυπίες ΑΜΑ-ΙΚΑ (Μητρώο ΙΚΑ με την ταυτότητά σας)
 - 2 φωτοτυπίες ΑΜΚΑ (www.amka.gr)
 - 1 φωτοτυπία Βεβαίωσης Απόδοσης ΑΦΜ
 - Υπεύθυνη Δήλωση (pa.uth.gr -> Φοιτητές -> Οδηγίες για την Πρακτική Άσκηση ή στην αρχική σελίδα)

Βήματα Πρακτικής Άσκησης (2/2)



5ο Στάδιο: Αναζήτηση και επικοινωνία με τον φορέα:

Είσοδος με τα στοιχεία του Ευδόξου στο www.atlas.grnet.gr και αναζήτηση.

(Μπορεί, ο φορέας που επιθυμείτε, να μην βρίσκεται στο ηλεκτρονικό σύστημα ΑΤΛΑΣ. Τον ενημερώνετε πως πρέπει να κάνει Εγγραφή και έπειτα Δημιουργία Θέσης και Δημοσίευσή της)

6ο Στάδιο: Είσοδος στο www.pa.uth.gr & ηλεκτρονική συμπλήρωση της «**Καρτέλα Πρακτικής**» από το μενού «Φοιτητές». Χρειάζεται να έχετε κάνει συμφωνία με τον φορέα σας και να έχετε το «κωδικό ΑΤΛΑΝΤΑ» **ΜΕΧΡΙ 21 Απριλίου**

7ο Στάδιο: Σύμβαση (από εμάς) και ηλεκτρονική της αποστολή στο mail σας ή και του φορέα (*υπογραφή σας, υπογραφή/σφραγίδα φορέα και συμπλήρωση στοιχείων φορέα*) & ηλεκτρονική μόνο υποβολή Απογραφικού Εισόδου.

8ο Στάδιο: Επιστροφή των αντιτύπων της Σύμβασης στο Γρ. Πρακτικής Άσκησης προκειμένου να υπογραφεί από τον Πρόεδρο της Επιτροπής Ερευνών

9ο Στάδιο: Παραλαβή της Σύμβασης / προσκόμιση-αποστολή του εντύπου 3.5 (ΕΡΓΑΝΗ) και **Πραγματοποίηση** της Πρακτικής Άσκησης.

10ο Στάδιο: μία εβδομάδα περίπου **πριν την ολοκλήρωση** της Πρακτικής σας Άσκηση θα σας σταλεί **ενημερωτικό μήνυμα με αυτά που απαιτούνται** προκειμένου να οδηγηθείτε στη φάση της πληρωμής.

Ασφαλιστική Ικανότητα ΙΚΑ



Ασφαλιστική Ικανότητα




Σύνδεση Χρήστη

A.M.A: Πατήστε [Εδώ](#) για Αναζήτηση Αριθμού Μητρώου Ασφαλισμένου (AMA) ΙΚΑ-ΕΤΑΜ για τους ασφαλισμένους του τέως ΟΠΑΔ-ΤΥΔΚΥ.

A.M.K.A:

A.Φ.Μ:

Κωδικός Οπτικής Επιβεβαίωσης



[Ανανέωση](#)

Εισάγετε εδώ τον Κωδικό Οπτικής Επιβεβαίωσης όπως εμφανίζεται επάνω.

<https://apps.ika.gr/eInsEligibility/>

Οδηγίες Χρήσης

Μέσω της υπηρεσίας αυτής έχετε τη δυνατότητα να ενημερωθείτε για το δικαίωμα σας στην Ασφαλιστική Ικανότητα.

Απαιτείται να έχετε εγκατεστημένο το Adobe Reader για την εμφάνιση του εκτυπωτικού.

Ασφαλιστική Ικανότητα για όλους τους φορείς ασφάλισης



The screenshot shows a web browser window with the URL <https://www.atlas.gov.gr/ATLAS/Atlas/Login.aspx>. The page title is "Εθνικό Μητρώο Ασφάλισης - Ασφαλιστικής Ικανότητας 'ΑΤΛΑΣ'". On the left, there is a navigation menu with the following items: Αρχική, Το Σύστημα "ΑΤΛΑΣ", Ασφαλιστικό Βιογραφικό (selected), Ασφαλιστική Ικανότητα, Νομοθεσία, Συχνές Ερωτήσεις, and Επικοινωνία. The main content area is titled "Ασφαλιστικό Βιογραφικό" and contains the following text:

Στο Πληροφοριακό Σύστημα «Ατλας» θα ενσωματωθεί σταδιακά ο χρόνος ασφάλισης όλων των Ελλήνων σε όλους τους ΦΚΑ της χώρας.

Στην παρούσα φάση έχει ενσωματωθεί ο χρόνος ασφάλισης από το 1994 μέχρι σήμερα για το ΙΚΑ, τον ΟΑΕΕ, το ΕΤΑΑ και από το 1998 έως σήμερα για τον ΟΓΑ. Επίσης έχει ενσωματωθεί περίπου το 70% του χρόνου ασφάλισης από τους 2 μεγαλύτερους τομείς του ΕΤΑΠ-ΜΜΕ. Συνολικά έχουν ενσωματωθεί 2,8 δισεκατομμύρια ημέρες ασφάλισης.

Στο επόμενο διάστημα θα ενσωματωθεί η πληροφορία από το ΕΤΑΠ-ΜΜΕ και το ΝΑΤ, καθώς και το διάστημα 1994-1997 για τον ΟΓΑ.

Κάθε ασφαλισμένος έχει τη δυνατότητα να δει και να εκτυπώσει το χρόνο ασφάλισης που έχει τεκμηριώσει.

Η πρόσβαση γίνεται με τους παρακάτω τρόπους:

- με τη χρήση των κωδικών του TAXIS της ΑΑΔΕ
- με τη χρήση κωδικών eIDAS

Σε κάθε περίπτωση απαιτείται η γνώση του ΑΜΚΑ. Σε περίπτωση που δεν θυμάστε τον ΑΜΚΑ σας μπορείτε να τον αναζητήσετε στη σελίδα [Έχω ΑΜΚΑ:](#)

At the bottom of the page, there are logos for the Ministry of Labour and Social Security, the European Union, the NSRF (ΕΣΠΑ 2007-2013), and HΔΙΚΑ (Ηλεκτρονική Διακυβέρνηση Κοινωνικής Ασφάλισης Α.Ε.). The footer text reads "Copyright © 2014 - 2019 Η.ΔΙ.Κ.Α. Α.Ε.". The Windows taskbar at the bottom shows the system tray with the time 1:46 μμ and date 5/2/2020.

Διευκόλυνση φορέα για ΑΤΛΑΝΤΑ και γενικές *ΟΔΗΓΙΕΣ*



Διευκολύνετε τον φορέα σας (σε περίπτωση που δεν είναι εγγεγραμμένος στον Άτλαντα) ακολουθώντας τα παρακάτω βήματα:

1. Είσοδος και Εγγραφή στον ΑΤΛΑΝΤΑ **atlas.grnet.gr** .
2. Εισαγωγή Θέσης/εων Πρακτικής Άσκησης.
3. Σας γνωστοποιεί τον κωδικό group θέσης ΑΤΛΑ για τη συμπλήρωσή του από εσάς **στην Καρτέλα Πρακτικής.**

*Εκτυπώνω τις **Υποχρεώσεις** για φορείς Υποδοχής (pa.uth.gr) και τους τις δίνω και επίσης ενημερώνω για το ΕΡΓΑΝΗ και ότι υπάρχουν αναλυτικές οδηγίες στο pa.uth (αρχική σελίδα)

κόμβος Πρακτικής Άσκησης ΑΤΛΑΣ



Αναζήτηση



Σύστημα Κεντρικής Υποστήριξης της Πρακτικής Άσκησης Φοιτητών ΑΕΙ

Αρχική Σελίδα



Ανακοινώσεις

[Νέα](#)

[Εκδηλώσεις](#)

Φοιτητές

[Προβολή Θέσεων Πρακτικής Άσκησης](#)

[Διαδικασία Επιλογής](#)

[Πιστοποίηση Εκπόνησης](#)

Φορείς Υποδοχής Πρακτικής Άσκησης

[Εγγραφή](#)

[Εισαγωγή Θέσεων Πρακτικής Άσκησης](#)

Γραφεία Πρακτικής Άσκησης

[Εγγραφή](#)

[Δέσμευση Θέσεων Πρακτικής Άσκησης](#)

Αγορά Εργασίας

[Νέα](#)

[Γενικές Πληροφορίες](#)

Χρήσιμα

[Επικοινωνιακό Υλικό](#)

Αρχική Σελίδα

Τι είναι

Ο Άτλας είναι μία κεντρική διαδικτυακή υπηρεσία, η οποία διασυνδέει τους φορείς που παρέχουν θέσεις πρακτικής άσκησης (ΠΑ) με όλα τα ακαδημαϊκά Ιδρύματα της επικράτειας, δημιουργώντας μία ενιαία βάση θέσεων πρακτικής άσκησης οι οποίες είναι διαθέσιμες προς επιλογή στα Ιδρύματα.

Παράλληλα προσφέρει σφαιρική ενημέρωση σε θέματα που άπτονται της αγοράς εργασίας και των πρώτων βημάτων των φοιτητών σε αυτή.



Ποιους αφορά

- Τους φορείς (ιδιωτικούς, δημόσιους, ΜΚΟ κλη) που μπορούν να παρέχουν θέσεις ΠΑ
- Τα όργανα των ακαδημαϊκών Ιδρυμάτων που έχουν αναλάβει το συντονισμό της ΠΑ
- Τους φοιτητές που έχουν δικαίωμα να εκτελέσουν ΠΑ βάσει του προγράμματος σπουδών της σχολής τους

[Εγγραφή / Είσοδος](#)

[Συχνές Ερωτήσεις](#)

[Επικοινωνία](#)

[Ενημερωτικό](#)

Video

Το site μας_ Οδηγίες για φορείς



The screenshot shows a web browser window displaying the website 'Γραφείο Πρακτικής Άσκησης'. The browser's address bar shows the URL 'pa.uth.gr/φορέας/υποχρεώσεις-φορέων-υποδοχής-από-τη-συ/'. The website header includes the logo and the title 'Γραφείο Πρακτικής Άσκησης'. A navigation menu at the top contains links for 'Αρχική', 'ΑΤΛΑΣ', 'Τμήματα', 'Φορείς', 'Φοιτητές', 'Αρχείο', and 'Επικοινωνία'. A dropdown menu is open under 'Φορείς', showing options for 'Γενικές Πληροφορίες Προγράμματος', 'Υποχρεώσεις', and 'Υπόδειγμα Σύμβασης'. The main content area is titled 'Υποχρεώσεις Φορέων Υποδοχής στο Πρόγραμμα' and includes a 'Λήψη Αρχείου' button. Below this, there are several informational sections: 'Πριν την έναρξη της Πρακτικής Άσκησης των φοιτητών/τριών', 'Ο Φορέας Υποδοχής οφείλει να:', 'Πραγματοποιήσει την εγγραφή του στο Σύστημα ΑΤΛΑΣ', 'Υπογράψει και να Σφραγίσει την Ειδική Σύμβαση Πρακτικής Άσκησης', and 'Δηλώσει τον Πρακτικά Ασκοούμενο στο σύστημα ΕΡΓΑΝΗ (ΝΕΟΙ)'. A sidebar on the right features a 'facebook' section with a link to the 'Πληροφοριακό Σύστημα ΕΡΓΑΝΗ - Οδηγίες για Φορείς Υποδοχής', a 'Προσφερόμενες Θέσεις Πρακτικής Άσκησης' section with a 'Jobs' icon, and a 'Χρήσιμοι Σύνδεσμοι' section with links for 'Έκδοση Ασφαλιστικής Ικανότητας', 'Πώς να ξεκινήσω την Πρακτική μου', 'Οδηγίες για την Πρακτική Άσκηση', and 'Υπόδειγμα Σύμβασης με το Φορέα'. At the bottom, there is a section for 'Αριθμός Επισκέψεων'.

Πότε είμαι έτοιμος-η να ξεκινήσω Πρακτική Άσκηση?



- 1) Όταν έχετε ενημερωθεί για την Πρακτική ΕΣΠΑ.
- 2) Όταν έχετε κάνει την **Αίτηση Εκδήλωσης Ενδιαφέροντος** και την **Αίτηση Εγγραφής** (ηλεκτρονικά)
- 3) Όταν έχετε συμπληρώσει την **Καρτέλα Πρακτικής –** Απαραίτητα με κωδικό θέσης ΑΤΛΑΝΤΑ.
- 4) Όταν έχετε προσκομίσει όλα τα **έγγραφα** στο γραφείο μας.
- 5) Όταν έχετε συμπληρώσει το **Απογραφικό Δελτίο Εισόδου.**
- 6) Όταν έχετε τη σύμβαση υπογεγραμμένη
- 7) Όταν ο φορέας Π.Α. σας έχει δηλώσει στο **ΕΡΓΑΝΗ**

ΓΙΑ ΝΑ ΟΛΟΚΛΗΡΩΘΕΙ Η Π.Α. ΚΑΙ ΝΑ ΠΛΗΡΩΘΕΙΤΕ



➤ Υποβολή εντύπων στο γραφείο Π.Α:

1. Αξιολόγησης της Πρακτικής σας από το φορέα (με υπογραφή & σφραγίδα από φορέα).
2. Βεβαίωσης πραγματοποίησης της Πρακτικής σας (με υπογραφές από φορέα και Επιστημονικό Υπεύθυνο & σφραγίδα φορέα) ΕΠΙ ΔΥΟ
3. Προσκομίζει το έντυπο από ΕΡΓΑΝΗ (διακοπής)

➤ Ηλεκτρονική Υποβολή από τον φοιτητή στην ιστοσελίδα μας:

1. Έκθεσης Αποτίμησης.
2. Αξιολόγησης Πρακτικής Άσκησης.
3. Απογραφικού Δελτίου Εξόδου.

Επιπρόσθετες πληροφορίες



- ΑΤΛΑΣ (η διαχείριση του ΑΤΛΑΝΤΑ δε γίνεται από το Γραφείο Π.Α. τηλ:2152157860)
- Άδεια (1-2 μέρες/μήνα σε συνεννόηση με το φορέα)
- Λογαριασμός τράπεζας (με ταυτότητα_μοναδικός δικαιούχος ή πρώτο όνομα)
- Έξοδα ταχυμεταφορών (επιβαρύνουν το φοιτητή-τρια)
- Ακύρωση Πρακτικής Άσκησης (πριν υπογραφτούν οι συμβάσεις, ενημερώνω φορέα και Γραφείο Π.Α.)
- Συνέπεια στην κατάθεση των δικαιολογητικών
- Η Π.Α. σε εργαστήρια και δομές του ΠΘ δεν ενδείκνυται
- Κοινωνικά κριτήρια στη μοριοδότηση_ Α.Μ.Ε.Α/Ε.Κ.Ο
- Αμειβόμενη Πρακτική Άσκηση δεν κάνουν οι: δημόσιοι υπάλληλοι, ένστολοι και όσοι έχουν εξαρτημένη εργασία.
- **Δήλωση στο ΕΡΓΑΝΗ από το φορέα σας (νέο)**

Σημεία που πρέπει να προσέξετε...



- ✓ Συμπληρώνετε τα στοιχεία σας **σωστά** στις Αιτήσεις (Εκδήλωσης Ενδιαφέροντος και Εγγραφής) και στην Καρτέλα Πρακτικής.
- ✓ Παρακολουθείτε συχνά το email που έχετε δηλώσει στην Αίτηση και την ιστοσελίδα μας (pa.uth.gr)
- ✓ Δημιουργία Καρτέλας Πρακτικής. Μέχρι τότε πρέπει να έχετε τον Κωδικό group θέσης στον ΑΤΛΑΝΤΑ (μοναδικός αριθμός που αντιστοιχεί στη-ις θέση-εις Π.Α. που θα αναρτήσει ο φορέας σας)
- ✓ Η **σύμβαση** να εκτυπώνεται σε 4 αντίτυπα εμπρός – πίσω. Δεν επιτρέπεται η χρήση διορθωτικού και η συμπλήρωση των πεδίων ΑΔΑ και Ημερομηνία. Σε διαφορετική περίπτωση η σύμβαση καθίσταται άκυρη.




Πλάνο δράσης (έναρξη Π.Α.)

- «Αίτηση Εκδήλωσης Ενδιαφέροντος» (από 13.02.2020 ώρα 09:00 μέχρι 27.02.2020 ώρα 14:00)
- «Αίτηση/Εγγραφή» και Κατάθεση Δικαιολογητικών (από 11.03 ως 27.03 στο Τμήμα/ αίθουσα μεταπτυχιακού/ 1^{ος} όροφος_Τετάρτες και Παρασκευές 10:00 με 14:00)
- «Καρτέλα Πρακτικής Άσκησης» μέχρι 21 Απριλίου 2020
- «Απογραφικό Εισόδου» θα δοθεί προθεσμία με την αποστολή των συμβάσεων
- Παρακολουθώ τις **ανακοινώσεις** στα ακόλουθα site:
www.pa.uth.gr
www.bio.uth.gr
fb [«Γραφείο Πρακτικής Άσκησης Π.Θ.»](#)



Like





ΕΠΙΚΟΙΝΩΝΙΑ



Γραφείο Πρακτικής Άσκησης

συγκρότημα «Τσαλαπάτα»

Γιαννιτσών και Λαχανά, Βόλος.

**Υπεύθυνη Διοικητικής Υποστήριξης Γραφείου Πρακτικής
Άσκησης Π.Θ για το ΤΒΒ**

Κούρτη Χρύσα

E-mail: praktiki.bio@uth.gr

Τηλ. 24 21 00 64 75

Ημέρες & ώρες επικοινωνίας-κατάθεσης εγγράφων

Τετάρτη και Παρασκευή: 10.00 με 14.00

Αίθουσα Μεταπτυχιακού (1^{ος} Όροφος)



Ευρωπαϊκή Ένωση

Ευρωπαϊκό Κοινωνικό Ταμείο (ΕΚΤ)

Επιχειρησιακό Πρόγραμμα
Ανάπτυξη Ανθρώπινου Δυναμικού,
Εκπαίδευση και Διά Βίου Μάθηση
Ειδική Υπηρεσία Διαχείρισης
Με τη συγχρηματοδότηση της Ελλάδας και της Ευρωπαϊκής Ένωσης

ΕΠΑνΕΚ 2014-2020
ΕΠΙΧΕΙΡΗΣΙΑΚΟ ΠΡΟΓΡΑΜΜΑ
ΑΝΤΑΓΩΝΙΣΤΙΚΟΤΗΤΑ • ΕΠΙΧΕΙΡΗΜΑΤΙΚΟΤΗΤΑ • ΚΑΙΝΟΤΟΜΙΑ





Ευχαριστώ για την προσοχή σας!

